

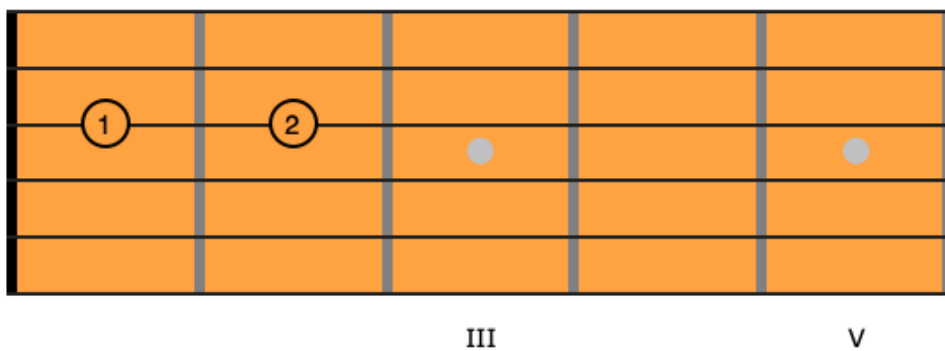


Esercizi mano sinistra



Primo esercizio con le dita 1 e 2

Nella figura 1 le note sol diesis e la sulla tastiera della chitarra:

Figura 1



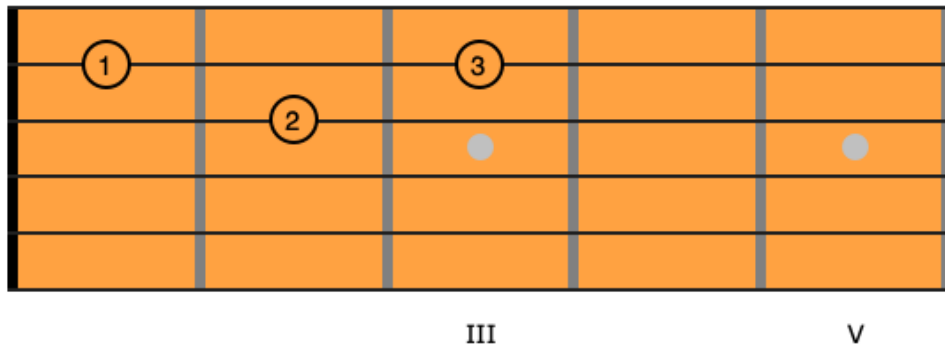
di seguito due esercizi su pentagramma:





Secondo esercizio con le dita 1 2 e 3

In figura 2 le note la, do e re sulla terza e seconda corda della chitarra da premere con le dita 1, 2 e 3.

Figura 2



e di seguito due esercizi su pentagramma:



Con le stesse note e dita della mano sinistra l'alunno è invitato a inventare delle brevi cellule melodiche con ritmiche differenti.